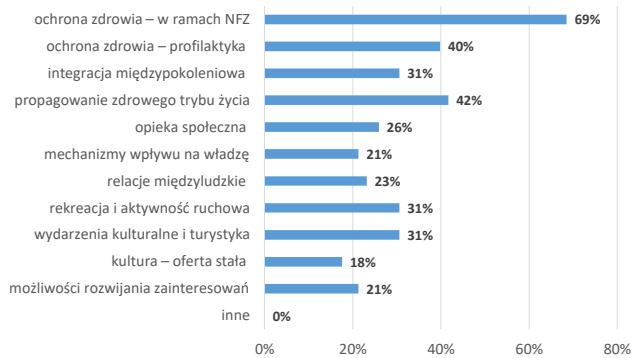


Ankieta pt.: Ankieta dotycząca potrzeb i oczekiwań seniorów w Metropolii Poznań

Pytanie nr 1: Proszę zaznaczyć sfery życia społecznego w ramach, których w swoim lokalnym środowisku dostrzega Pani/Pan największe deficyty w stosunku do potrzeb seniorów (Proszę NIE zaznaczać sfer, w których oferta dla seniorów jest na zadowalającym poziomie):

inne	0	0%
możliwości rozwijania zainteresowań	23	21%
kultura – oferta stała	19	18%
wydarzenia kulturalne i turystyka	33	31%
rekreacja i aktywność ruchowa	33	31%
relacje międzyludzkie	25	23%
mechanizmy wpływu na władzę	23	21%
opieka społeczna	28	26%
propagowanie zdrowego trybu życia	45	42%
integracja międzypokoleniowa	33	31%
ochrona zdrowia – profilaktyka	43	40%
ochrona zdrowia – w ramach NFZ	74	69%
	108	100%



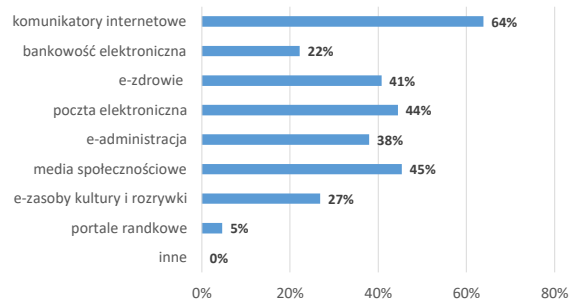
Pytanie nr 2: Proszę zaznaczyć aktywności, w których chciałaby/chciałby Pani/Par

inne	0	0%
warsztaty szachowe	13	12%
warsztaty prawno-ekonomiczne	12	11%
warsztaty fotograficzne	8	7%
zajęcia kulturalne	25	23%
warsztaty artystyczne	27	25%
warsztaty z opieki nad obłożnie chorymi	40	37%
warsztaty psychologiczne	29	27%
zajęcia ruchowe	44	41%
warsztaty obywatelskie	52	48%
zajęcia językowe	28	26%
wycieczki krajoznawcze	37	34%
zajęcia komputerowe	43	40%
	108	100%



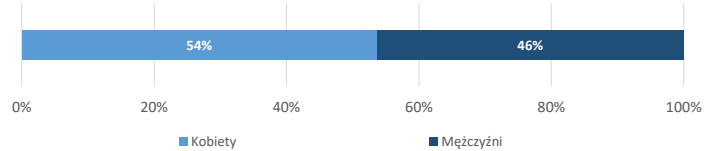
Pytanie nr 3: Proszę wskazać stery kompetencji cyfrowych i zasobów internetowych których rozwijanie i poznawanie jest dla Pani/Pana najważniejsze?

inne	0	0%
portale randkowe	5	5%
e-zasoby kultury i rozrywki	29	27%
media społecznościowe	49	45%
e-administracja	41	38%
poczta elektroniczna	48	44%
e-zdrowie	44	41%
bankowość elektroniczna	24	22%
komunikatory internetowe	69	64%
	108	100%



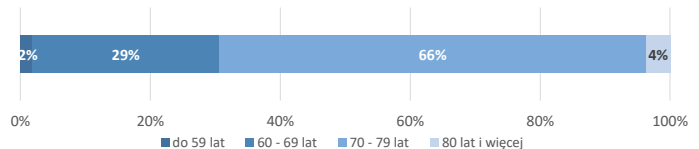
Pytanie nr 4: METRYCZKA Płeć

Kobiety	58	54%
Mężczyźni	50	46%
	108	



Pytanie nr 5: METRYCZKA Wiek

do 59 lat	2	2%
60 - 69 lat	31	29%
70 - 79 lat	71	66%
80 lat i więcej	4	4%
	108	100%



Pytanie nr 6: METRYCZKA Gospodarstwo domowe zamieszkania

1-osobowe	21	19%
2-osobowe	51	47%
3-osobowe lub większe	36	33%
	108	100%

